



一人の健康から地球の未来まで

AKATSUKA グリーン通信

Green Communication

vol.239 2019.2月号

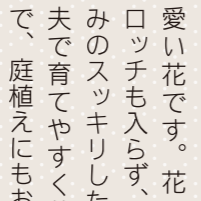


眉引き
いわゆる「糸ピコダー
クネクター」と呼ば
れるタイプの花で、や
やクリーム色を帯びた

リュームのある花も垂れ下がりず比較
的しっかりと前を向いて咲いてくれるの
も嬉しい特長です。この色彩系統の特長
ですが、若い葉が黒味を帯びた「カラス葉」
となることが多いのも面白い性質です。



濃姫
非常にインパクトの強
いダークパープルの中
重咲で、存在感たっぷ
りの花を咲かせてくれ
ます。花首が強く、ボ



小桜
濁りの入らないはっき
りしたピンクの中重咲
きで、やや下向き
ふっくらした花型はシ
ンプルですがとても可



陽光
明るい黄色の中重咲
で、花弁の先に繊細な
糸ピコが入り、非常に
上品でなおかつ鮮やか
な印象の花となりま

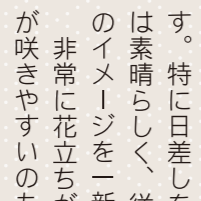
前号に引き続き、アカツカのメリクロ
ン苗「雅シリーズ」のご紹介です。

冬はやっぱり クリスマスローズ

後編



よそおい
白い花弁にくっきりと
した糸ピコと赤いベ
ン（葉脈状の細い筋）
の入る美しい花です。
剣弁の平咲きで整っ



唐ころも
落ち着いたピンク色
の中輪八重咲で、花首
が強く、しっかりと横
を向いて咲くのが特長
です。花茎も強くしっか



朱雀
ダークレッドの中重咲
の花で、やや小輪で
が、ここまで色乗りの
良い赤花は他にはま
だ少ないと言えるでし
ょう。やや細い剣弁の
整型花で、花弁の先
端が爪白となるのも
珍しい配色で、花弁
の赤色をさらに引き
立てています。株全
体がほっそりとした
感じですが、小葉も
細く、他の品種と見
分けが付きやすいの
も面白い特徴です。

白い花弁のフチに赤い筋が入り、中心部
のネクターが黒くなる一重咲きです。
前号で紹介した春霜とよく似ていま
すが、こちらの方が咲く時期が早く、中
心部にわずかに細かいスポットが入るの
が特徴となっています。



唐ころも
落ち着いたピンク色
の中輪八重咲で、花首
が強く、しっかりと横
を向いて咲くのが特長
です。花茎も強くしっか

花型です。やや下向きに咲き、さらに
株のコンディションで発色にムラが出
やすいのが欠点ですが、見事に咲いた時
の美しさは、他の花の追随を許さないほ
どあでやかさを発揮してくれます。

●お手入れのポイント

寒さには非常に強いですが、暑さは嫌
いで夏は休眠期となります。そのため、
成長させるのはゴールデンウィークま
でと割り切り、施肥管理を4月一杯とし
ます。特に窒素肥料は5月中には切れるよ
うにし、秋まで与えないようにするの
がポイントです。株を新しく購入した場
合の植え替え作業もなるべく早いうち
に行い、初夏までに育て上げます。

FFCパビリオンのオススメ商品をご紹介します!!

今月の逸品

2019年2月

クリスマスローズ 小桜

2/2(土)~17(日)は、待ちに待ったクリスマスローズフェア! 様々なクリスマスローズが入荷します。今月は、良いことづくしの品種「小桜」をご紹介します!

自社オリジナル品種
当社の倉林が育種した雅シリーズの一つ。倉林が厳選した花色は、濁りがなく、スポットやブロッचनाどの模様が入って思わず美しいのが特長です!

シリーズNo.1の花付き!
一重で分枝力のある小桜は、他の品種の倍ほどの花付きがあります。メリクロンのクリスマスローズは生育が比較早いので、小桜だとより早くたくさんのお花が楽しめます♪

地植えのパフォーマンス大!
小桜はぜひ地植えで楽しんでほしい品種です。のびのびと育つことで、株姿がよくなり、遠くからたくさんのお花が咲いている様子はまるで満開の桜のようです。

かんきつ中間母本農6号

あまーい柑橘、たくさんなる柑橘、世の中にはいろんな柑橘があります。皆さんはどんな柑橘を育ててみたいですか? どんなに素晴らしい柑橘でも、病害虫に弱く実がならなかったら意味がありませんね。「かんきつ中間母本農6号」の特長はとも育てやすく、そして、早く実がなること! しかも、ほとんど薬剤散布なしでOK! とても簡単に楽しめる品種です。味がよく種なし、さらに、他の柑橘より栄養価がすぐれているので健康面にもGOODです。ここまで言う欠点がないようですが、一つだけ難点があります。それは皮が固く剥きにくいこと…。しかし、病害虫に強く、長期保存ができるのはこの固い皮のおかげ。まさに、家庭園芸向けの柑橘です!

クリスマスローズフェア同時開催

ウィンターフェア

フェア期間中の無料講習会 2/2(土)~17(日)

- 3日(日) ●クリスマスローズ講習会 藤田 善敬先生(壺仙房ナーゼー) 奇跡! 今までにないクリスマスローズ ①11:00~②14:00~
- 9日(土) ●園芸講習会 島岡 洋介先生(プロッサムガーデン) 冬の園芸作業の基本 ①11:00~②14:00~
- 10日(日) ●クリスマスローズ講習会 松村 みよ子先生(松村園芸) 葉っぱもお花も楽しめる! カラーリーフのクリスマスローズ ①11:00~②14:00~
- 11日(月祝) ●洋ランの講習会 藤本 夏樹先生(エフメル) エフメル流! ミニカトレア& オンシジュームの上手な咲かせ方 ①11:00~②14:00~
- 16日(土) ●クリスマスローズ講習会 杉山 智紀先生(杉山園芸) クリスマスローズを上手に育てるコツ教えます! ①11:00~②14:00~

2月の講習会・園芸教室

- 13日(水) ●バラの講習会 講師:大野 耕生先生 要予約 午前の部 レッドヒル 冬の作業見学会 ⑩10:30~12:00 レッドヒルのローズガーデンにて ※別途入場料必要 冬の剪定や土壌改良を見学しよう 午後の部 バラ新品種解説会と何でも相談会 ⑩14:00~15:30 参加費無料
- 17日(日) ●寄せ植え教室 講師:西本 敬子先生 ③3,500円 クリスマスローズを使った / ルディックガーデン風コンテナ ①10:30~②14:00~

2月のイベント情報

http://www.jp-akatsuka.co.jp/pavilion/

日	月	火	水	木	金	土
					1	2
					三重愛蘭会による 洋ラン展示会 ●パビリオン本館1階 2/2(土)~11(月祝)	洋ラン展示会 ウィンター フェア 2/2(土)~17(日)
3	4	5	6	7	8	9
洋ラン展示会 ①11:00~ ②14:00~ クリスマスローズ 無料講習会 今までにない クリスマスローズ 壺仙房ナーゼー藤田善敬先生	洋ラン展示会	洋ラン展示会 定休日	洋ラン展示会	洋ラン展示会	洋ラン展示会 鉢花の日	洋ラン展示会 ①11:00~ ②14:00~ 島田先生の 園芸講習会 冬の園芸作業の基本 プロッサムガーデン島田先生
10	11	12	13	14	15	16
洋ラン展示会 ①11:00~ ②14:00~ クリスマスローズ 無料講習会 カラーリーフの クリスマスローズ 松村園芸松村みよ子先生	洋ラン展示会 ①11:00~ ②14:00~ 洋ランの 無料講習会 ミニカトレア& オンシジューム エフメル藤本夏樹先生	洋ラン展示会 定休日	バラの講習会 ①レッドヒルツアー ⑩10:30~12:00 ②講習会(パビリオン) ⑩14:00~15:30 大野耕生先生	Flower Valentine	ポイント 2倍	クリスマスローズ 無料講習会 上手に育てるコツ 教えます! 杉山園芸杉山智紀先生
17	18	19	20	21	22	23
寄せ植え教室 クリスマスローズを 使ったルディック ガーデン風コンテナ 西本敬子先生 ※参加費3,500円	クリスマスローズの日	洋ラン展示会 定休日	クリスマス ローズの日		掘り出し 物市	洋ラン展示会
24	25	26	27	28		
		洋ラン展示会 定休日	ポイント 2倍	多肉植物 の日		

リアルタイムな植物情報をお届け!
今 がとっても **です!!**

2019年2月
 多肉植物「ハオルチア」

今、ハオルチアがとってもいっぱいです!
 ハオルチアは、主に南アフリカを原産とするツルボラン科の多肉植物です。小さいものと親指ぐらい、大きくても15cm程の小さなサイズ感が特徴。品種によっては葉が透き通っていて、光が通り抜けてキラキラと美しいため、「とっても可愛い」と人気があります。



約500種類が存在すると言われていたのですが、その人気ぶりから世界中で交配・育種が行われており、品種数は日々増えています。



今回は、タイ農場経由でなんと90種類のハオルチアを輸入しました。万象系、玉扇系、レズーサ系...見ているだけで楽しいハオルチアがズラリと並んだ姿は圧巻です。

ハオルチアとの運命の出会いにはコチラ

耐寒温度は0℃ですが、耐陰性に優れ、コンパクトなので室内でも容易に育てられます。多肉植物なので水やりも春～夏に気を付ければ大丈夫!初心者でも簡単に栽培でき、気軽にインテリアとして置いておけます。選択肢は90種類。きっとお好みの姿のハオルチアに出会えますよ。



@AkatsukaSP Flower Shop花の音はなのね

お届け中! 人気のアスパラガス苗

花の音では、今植えて6月には収穫できる大きなアスパラガスの株を販売中!栽培環境に合わせて3サイズをご用意しました。上手に栽培すれば初年から20本以上収穫できます。枯れにくく、定期的な施肥でしっかり株が肥り、収穫量もサイズも年々アップしていくため、「畑の財産」とも言われます。皆様のお宅でも「初期投資」してみませんか?

- 1 鉢植えに! 特々大株 1,200円 (株回り/約20cm)
 - 2 畑植えに! ウルトラジャンボ株 3,000円 (株回り/約35cm)
 - 3 プロ志向の方に! メガジャンボ株 3,680円 (株回り/約50cm)
- ※全て税込み・送料別の価格です。

ミツバチ誘引蘭のキンリョウヘンをお届け中!
 全ての蘭を花芽付きでご用意しています!



日本ミツバチ 分蜂群対策は 順調ですか?



レッドヒル ヒーサーの森


2019年2月



寒い中にも春の気配を感じられる季節

陽だまりの中庭の クリスマスローズ

クリスマスローズはとってもキレイな花ですが、ちょっとうつむき加減に咲くため、じっくりじっくり見ようとすると覗き込む体勢がなかなか大変。
 「陽だまりの中庭」のクリスマスローズは花を眺めやすいうように段の上に植栽してあります。オリジナルの品種も



冷え込む日にはクリスマスローズの蕾が凍ることも



たくさん植栽してあり、花盛りのはとても豪勢です!
 澄んだ青空によく映える、黄色や赤色のちよつと変わった花のマンサクは、早春の園内に咲く花木のひとつ。落葉樹なので冬の間は葉を落としていますが、「シナマンサク」は枯れ葉が落ち切ら

ず、そのまま花を咲かせることが多いです。
 この「シナマンサク」の花には甘い香りがありますが、「マンサク」には香りがありません。枯れ葉のついていないマンサクを見かけたら花に近づいてみてください。



道端にチコリー!?

ウエルカムガーデン近くの小道の真ん中に、なんとチコリーが生えていました。おそらく花壇に植えた種が運ばれてきたのでしょうが、こんなところで芽吹くなんてすごいもんです。



チコリーの花 (開花は6月頃)

今はべたつとして踏まれなさそうですが、大きくなる前に移動してあげることになります。植えた覚えのない場所で見つかる植物は、ちよつとミステリアスで面白いです。

チューリップ準備中

春といえばチューリップ! 毎年装飾用に準備するのですが、2月下旬ともなると芽が伸びてきます。同じ種類でも、植え込むタイミングや、水やりによって茎の長さが変わるんですよ。



春のチューリップ

レッドヒルのチューリップは植え込み時期が通常より遅いのでちよつと茎が短めです。(もつと植え込み時期を遅らせると咲かなかったり、とある『事件』が起きたりすることも。)

1年で一番寒い時期ですが、植物たちは春に向けて準備中。そんな動きが垣間見れ、今か今かと待ち遠しくなりますね。レッドヒルで最も華やかな季節が一步一歩、今年も近づいてきます。

文/村松潤一

バラ担当の おすすめ 便り 2月, 2019

河本純子さんの義娘・河本麻記子さんの育種するローズドゥメルスリー「手芸屋さんのバラ」、2017年発表で、今シーズンから本格販売の新品種です。

一番の魅力は花色!! ベージュ・オレンジ・ピンク等、花が咲くたび、咲き進むたびにに変化する色を楽しめます。秋にはまるでダリアのような花型にも。

もう一つ印象的だったのは強健さ。夏の終わりから秋にかけて葉が青々と茂り、たくさん花が咲いていました。期待できますね。

フェイスブックで検索をかけてみてください。作者自ら撮影した素敵な写真を見ることが出来ます。他の品種もとてもかわいいです。



FFCパビリオン副店長 バラ担当/青木

クロッシェ

名前は、かぎ針で編むレース「クロッシェレース」より。花の咲き始めは「あれ?よく見るバラかな...」と思わせますが、少し外へ巻き気味の花びらの外側がグリーンがかかっていき、ただものではない雰囲気。最後は名前の通り、モチーフがあらわられたような、複雑かつ、ラウンドなロゼット咲きが魅力的です。

咲き進むにつれて、色が変化していきます。

